



Datenschutzkonforme (DSGVO)
Kommunikationsmöglichkeit
*Für Eltern, SchülerInnen und
LehrerInnen*

SCHOOLFOX

Warum eine digitale Plattform in der Grundschule?

- Vereinfachung der Kommunikation
 - Krankmeldung
 - Gs aktuell
 - Elternbriefe
 - Notfallmeldung während des Schultages
 - Organisation innerhalb der Klassen (Mitteilungen, Veranstaltungen, Abstimmungen, u.v.m.)

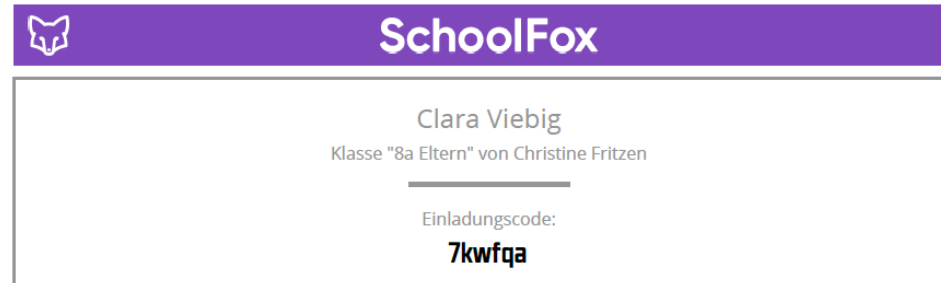
Was wird benötigt?

- Handy, Tablet oder PC
- Nutzung per App oder im Browser
- Eine email-Adresse **PRO** Benutzer (Nur für die Bestätigungsmail)
- Im Idealfall ein Endgerät pro Benutzer
(*Mehrfachanmeldung möglich, aber nicht sehr sinnvoll*)

Wie melde ich mich an?

Einladungscode

Elterncode: zweimal verwendbar



Liebe Eltern,

Christine Fritzen bietet ab sofort die Möglichkeit Mitteilungen, Veranstaltungen und wichtige Nachrichten der Klasse Ihres Kindes über das digitale Kommunikationstool "SchoolFox" by FoxEducation zu erhalten. Wir freuen uns sehr, dass Sie diese Chance ergreifen und sich als Pioniere für eine moderne Kommunikation einsetzen!

Um mit der Benutzung der App zu beginnen und alle Funktionen von SchoolFox zu entdecken, müssen Sie noch drei Schritte erledigen. Das dauert nicht länger als 5 Minuten :-)



Schritt 1: Unterschreiben Sie den Abschnitt an der dafür vorgesehenen Stelle weiter unten, trennen Sie diesen wie angezeigt ab und retournieren Sie ihn an den/die AdministratorIn der Klasse Ihres Kindes. Damit erlauben Sie die Verwendung der Software für Ihr Kind.



Schritt 2: Laden Sie die SchoolFox App aus dem iTunes Store (für iPhone) oder dem Google Play Store (für Android), wenn diese nicht bereits auf Ihrem Smartphone installiert ist. Sie finden die App unter dem Suchbegriff "SchoolFox". Alternativ können Sie SchoolFox am Computer verwenden. Öffnen Sie dazu web.schoolfox.com im Browser.



Schritt 3: Öffnen Sie die SchoolFox App. Wenn Sie noch kein Konto haben, klicken Sie auf "Konto erstellen". Sie werden nun aufgefordert, den Einladungscode einzugeben, der Sie mit der Klasse verbindet. Falls Sie bereits eine FoxEducation App verwenden, so melden Sie sich in der SchoolFox App an und klicken Sie auf das "+"-Symbol am Startbildschirm, um den Einladungscode einzugeben.

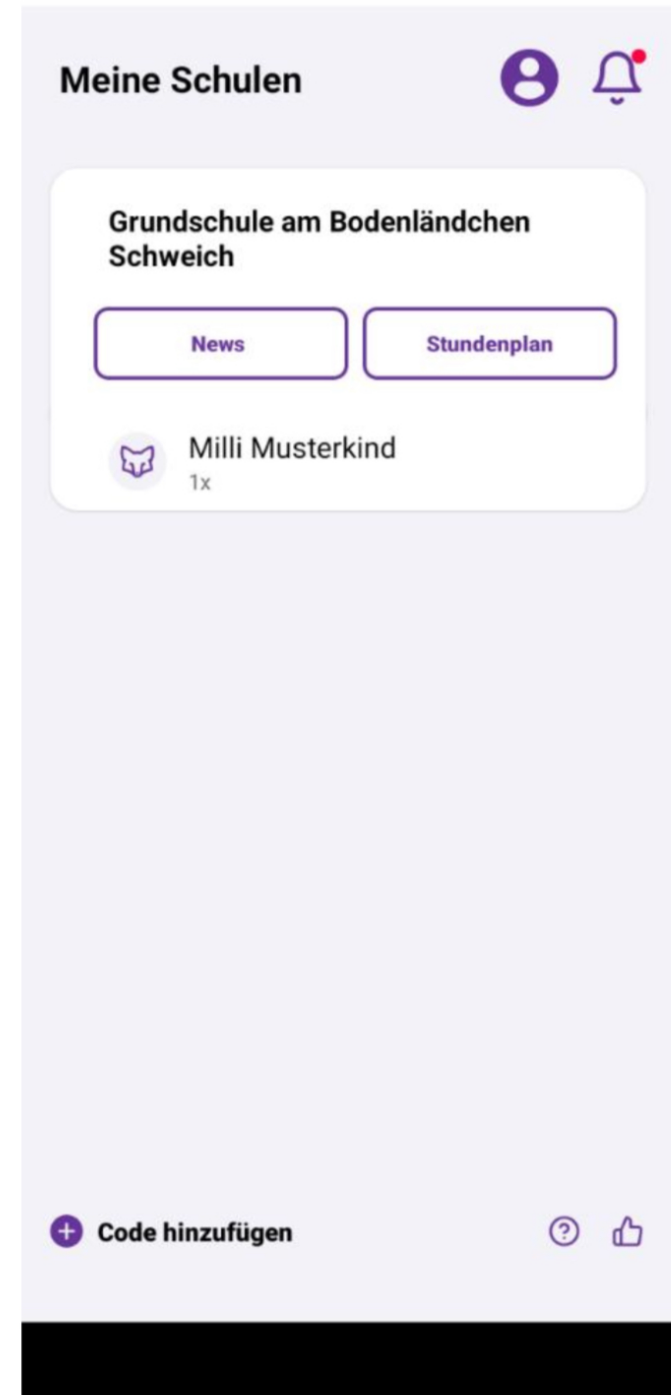
Haben Sie Fragen oder benötigen Sie Hilfe bei der Registrierung? Auf www.schoolfox.com/support können Sie Kontakt mit unserem Support-Team aufnehmen.



Was mache ich, wenn ich 2 Kinder in unterschiedlichen Klassen habe?

Nach der ersten Anmeldung können Sie ein weiteres Kind an dieser Stelle in der App/ im Browser erfassen.

Es müssen nicht mehrere Accounts für verschiedene Kinder angelegt werden!



Was ist mit Schoolfox möglich?

Eltern:

Lehrkräfte anschreiben, Dateien verschicken, Kind krank melden, Diskussionen, Dokumente unterschreiben (Foxsign auf dem Handy), Termine bestätigen, Videochat...

• Lehrkräfte:

SchülerInnen / Eltern anschreiben, Termine erstellen, Umfragen erstellen, Eltern anrufen (-> bitte persönliche Daten im Profil ergänzen!), Unterrichtsmaterial bereitstellen und einsammeln (foxdrive), Videochat...

Einstellungen anpassen



FoxDrive

Klasse

Mitteilungen

Diskussionen

Einstellungen

Clara V.

Info

Zugriff

Geschlecht

Weiblich

Land

Deutschland

Vorname

Clara

PLZ

54516

Ort

Wittlich

Nachname

Viebig

Adresse

Beethovenstrasse 13

Geburtsdatum

Stufe

Gruppe

Notizen (für alle sichtbar)

Speichern

Zugriff: Wer ist verbunden?

Clara Viebig

FoxDrive

Klasse

Mitteilungen

Diskussionen

Einstellungen

Clara V.

Info

Zugriff

Rolle: Andere

Vorname: Clara

Nachname: Viebig

Telefon 1: 01712345678

Telefon 2: 987654321

 [Meine Daten bearbeiten](#)

 [Von/m SchülerIn trennen](#)

Rolle: Andere

Vorname: Clara

Nachname: V

Telefon 1:

Telefon 2:

Eine (weitere) Bezugsperson einladen

FoxDrive Klasse Mitteilungen Diskussionen Einstellungen

Bezugspersonen einladen ×

Laden Sie weitere Bezugspersonen ein (z.B. Großeltern) damit diese auch über Neuheiten aus dieser Klasse informiert werden.

Anrede

Vorname

Nachname

E-Mail

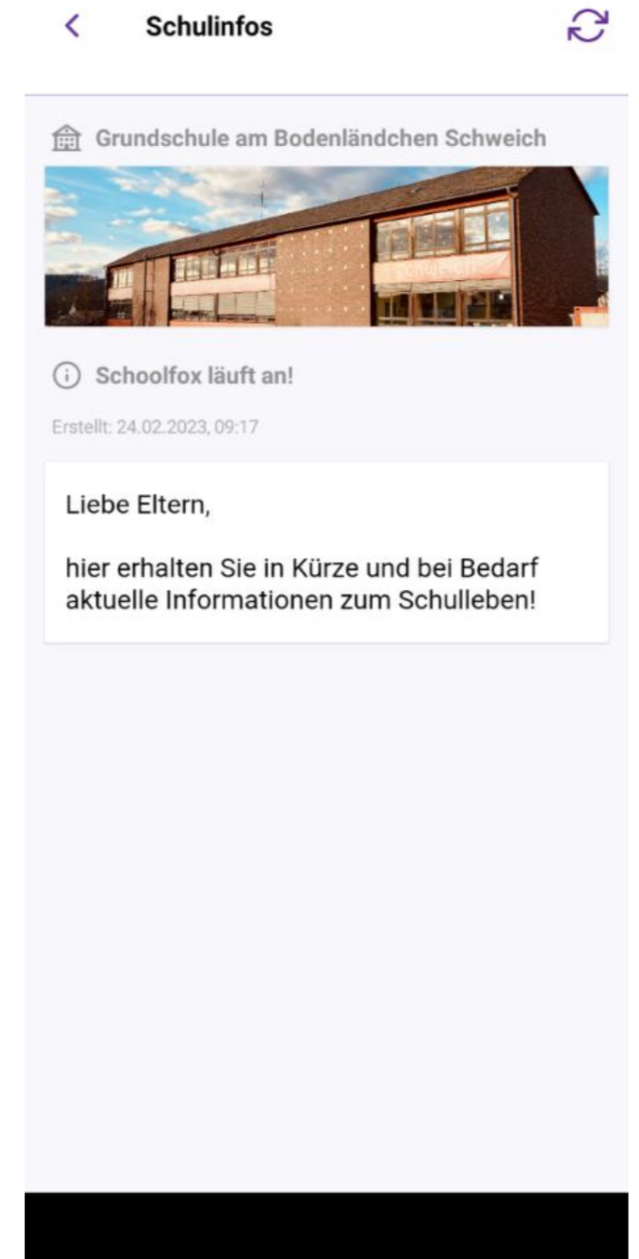
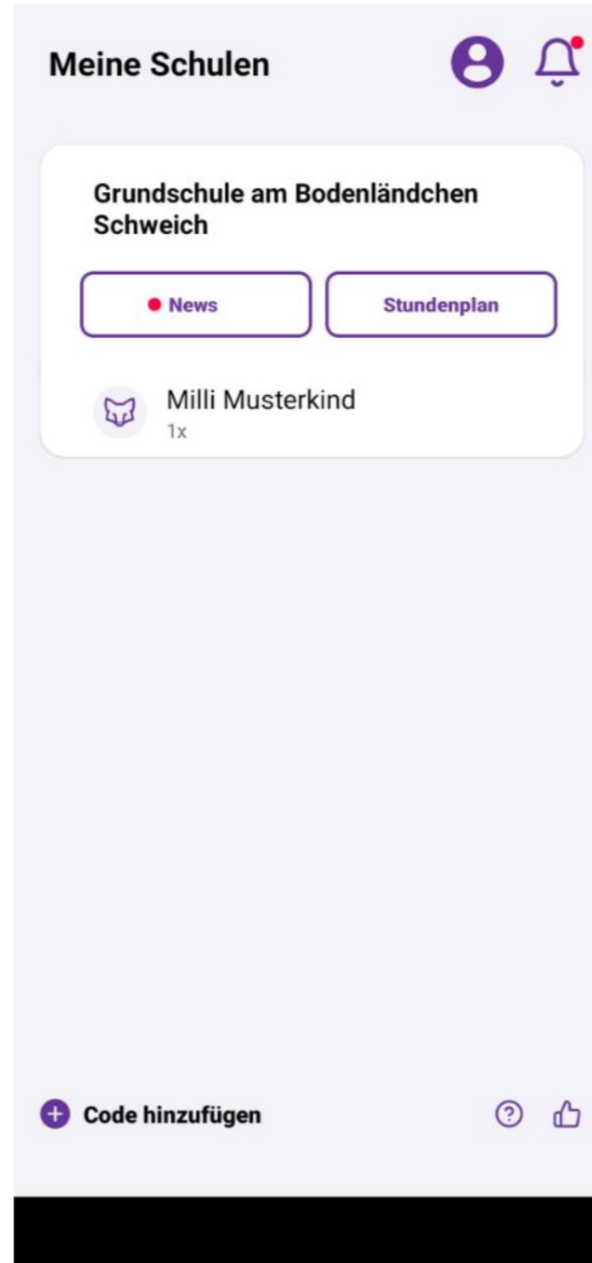
Rolle: Ander
Vorname: Clara
Nachname: Viebig
Telefon 1: 01712
Telefon 2: 98765

[Meine Daten bearbeiten](#)

[Von/m SchülerIn trennen](#)

Neuigkeiten

- Unter dem Punkt "News" gibt die Schulleitung allgemeine Neuigkeiten bekannt.
- Der rote Punkt zeigt an, dass eine neue Information eingestellt wurde.



Mitteilung an Lehrkräfte schreiben

Clara Viebig

FoxDrive

Klasse

Mitteilungen

Diskussionen

Einstellungen

Neue Mitteilung

Abwesenheit

Mitteilung suchen

Offen

Erledigt

Termin

GL am Donnerstag 3.9.20 ●
Meine Bestätigung fehlt 2.9.20

Elterninfo Busse ●
Meine Bestätigung fehlt 29.8.20

Fernzugriff wieder möglich ●
Meine Bestätigung fehlt 28.8.20

Reiseempfehlung ●
Meine Bestätigung fehlt 30.6.20

Neue Mitteilung

* Pflichtfeld

Betreff:* Worum geht es in Ihrer Nachricht?

Termin: Datum+Uhrzeit

Mitteilung:* Schreiben Sie hier Ihre Mitteilung...

Fügen Sie Ihrer Mitteilung bis zu 10 Dateien hinzu.

Abbrechen

Empfänger wählen

Das Kind krank melden

SchoolFox

Clara Viebig

FoxDrive

Klasse

Mitteilungen

Diskussionen

Einstellungen

Neue Mitteilung

Abwesenheit

Abwesenheit

* Pflichtfeld

Ganzer Tag:

Begründung*: Krankheit

Von*:

Bis*:

Bitte wählen...

Krankheit

Arztbesuch

Privater Termin

Familiäre Gründe

Sonstiges

Abbrechen

Empfänger warnen

Mitteilung suchen

Offen

Erledigt

Term

GL am Donnerstag 3.9.20 ● 2.9.2

Meine Bestätigung fehlt

Elterninfo Busse ● 29.8.2

Meine Bestätigung fehlt

Fernzugriff wieder möglich ● 28.8.2

Meine Bestätigung fehlt

Reiseempfehlung ● 30.6.2

Meine Bestätigung fehlt

Einladung zu einer Veranstaltung

The screenshot shows a web application interface with a purple header bar. On the left, there is a navigation menu with icons for home, a user profile (Clara Viebig), FoxDrive, Klasse, Mitteilungen, Diskussionen, and Einstellungen. On the right, there is a user profile icon for Clara V. Below the header, there are two buttons: 'Neue Mitteilung' and 'Abwesenheit'. The main content area is divided into two tabs: 'Mitteilung' (selected) and 'Veranstaltung'. On the left side of the main content, there is a search bar labeled 'Mitteilung suchen' and a filter menu with options: 'Offen', 'Erledigt', and 'Termine' (selected). Below the filter menu, there is a list item for 'Elternabend der Klasse' with a start time of 9.9.2020, 19:00. The main content area displays the details of the selected invitation: 'Elternabend der Klasse' by Kai Engesser, scheduled for 9.9.2020 from 19:00 to 21:00. Below the details, there are three buttons: 'Mitteilung bestätigen', a download icon, and 'Mitteilung übersetzen'. The main text of the invitation reads: 'Liebe Eltern und Erziehungsberechtigte der SchülerInnen der Klasse', followed by a reminder for the event on Wednesday (09.09.2020, 19 Uhr) and a request for attendance, noting the COVID-19 situation. The text ends with 'Viele Grüße und bis nächste Woche!' followed by a redacted name.

Clara Viebig

FoxDrive Klasse Mitteilungen Diskussionen Einstellungen Clara V.

Neue Mitteilung Abwesenheit

Mitteilung Veranstaltung

Mitteilung suchen

Offen Erledigt Termine

Elternabend der Klasse
Start: 9.9.2020, 19:00

Elternabend der Klasse
Von: Kai Engesser
Start: 9.9.2020, 19:00 Ende: 9.9.2020, 21:00

Mitteilung bestätigen

Mitteilung übersetzen

Liebe Eltern und Erziehungsberechtigte der SchülerInnen der Klasse

hiermit wollen wir Sie an den nächsten Mittwoch (09.09.2020, 19 Uhr) stattfindenden Elternabend der Klasse erinnern. Über ein zahlreiches Erscheinen würden wir uns sehr freuen, bitte beschränken sie sich aber - wegen Corona- auf ein Elternteil pro Kind. Viele Grüße und bis nächste Woche!

Einladung zu einer Veranstaltung

Navigation: Clara Viebig | FoxDrive | Klasse | Mittellungen | Diskussionen | Einstellungen

Buttons: Neue Mitteilung | Abwesenheit

Suchfeld:

Filter: Offen Erledigt Termine

Erledigt: **Elternabend der Klasse** 2.9.2020, 19:56
Bestätigt

Tab: Mitteilung **Veranstaltung**

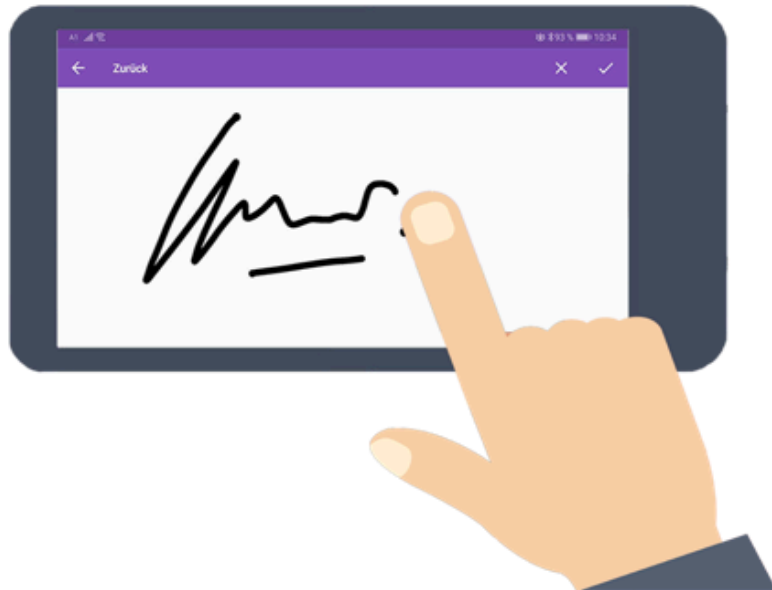
Frage: **Werden Sie an der Veranstaltung teilnehmen?**
 Ja Nein

Frage: **Nehmen Elternteile oder andere Verwandte an der Veranstaltung teil?**
 Ja Nein

Text: **Nennen Sie die Anzahl der weiteren Teilnehmer**

Button: **Antwort senden**

Rückmeldung an die Lehrkräfte geben



Sie können Elternbriefe etc. mit dem Finger am Handy unterschreiben. Am PC geht das nicht, dort bestätigen Sie einfach, dass sie die Nachricht / den Elternbrief erhalten haben.

Bestätigt von

Adam Apfels Eltern
(Albert Appleseed, 09.04.2019, 07:16)

A handwritten signature in black ink on a light gray grid background. The signature is stylized and appears to be 'Adam'.